

linvisibile.it

LINVISIBILE

New products:

Linea Vertical Pivot Door

Linea Pocket Door

It is now born the new door collection by Linvisibile which pays tribute to one of the finest and noblest materials: glass.

Linea is the new proposal that gives original features to the Pocket Door and Vertical Pivot Door systems.

The glass abandons its function as a top layer to be applied to the panel; it becomes a fundamental element of the door structure.

The wide range of glass to be applied includes transparent glass, also with mesh inserts of great visual impact, retro-lacquered or acid-etched glass and mirror.

Every finishing option gives different aesthetical and functional characteristics to the door. The retro-lacquered and acid-etched glass guarantee privacy, transparent glass (both with mesh and without) are perfect to enlighten spaces, whereas mirrors added to interiors give the optical illusion of larger and more radiant spaces.

È nata la prima collezione di porte de Linvisibile che rende omaggio a uno dei materiali più nobili e pregiati di sempre: il vetro.

Linea è una nuova proposta che abbraccia i sistemi Scorrevole Centro Parete e Bilico Verticale attribuendogli nuove caratteristiche inedite.

Il vetro abbandona il suo ruolo di rivestimento per diventare parte integrante della struttura della porta.

L'ampia gamma di vetri applicabili allo Scorrevole Centro Parete Linea e al Bilico Verticale Linea spazia dai vetri trasparenti, anche con inserti mesh di grande impatto estetico, ai vetri retrolaccati o acidati, fino alle soluzioni a specchio.

Ogni finitura dona effetti estetici e funzionalità diverse. I vetri retrolaccati e acidati garantiscono la giusta privacy, i vetri trasparenti con e senza mesh sono ideali per illuminare gli spazi, mentre gli specchi regalano l'illusione ottica di ambienti più ampi e radiosi.



Retro lacquered white glass finish |
Light Bronze anodized aluminium
frame

Finitura vetro retrolaccato bianco |
cornice alluminio anodizzata Ligh
Bronze



The Linea Pocket Door comprises an aluminium casing and a glass leaf enclosed within a 50 mm thick anodized frame.

The product is composite by an anodized aluminium which enclose a glass sheet with a thickness of 8 mm.

It is suitable for any environment without cluttering, and enhances spaces by illuminating them with natural light. A sliding glass door is ideal for making interiors elegant and refined.

The anodized frame can be ordered in seven different colours or in matt lacquering to be combined with the glass sheet.

Lo Scorrevole Centro Parete Linea è composto da un controtelaio in alluminio e da un'anta di vetro racchiusa all'interno di una cornice anodizzata di spessore 50 mm.

È composta da una cornice perimetrale in alluminio anodizzato che racchiude al suo interno una lastra di vetro dello spessore di 8 mm.

Si può inserire in qualsiasi contesto senza ingombrare e arreda gli spazi illuminando con luce naturale. Una porta scorrevole in vetro è ideale per rendere gli interni eleganti e raffinati.


La cornice anodizzata si può declinare in sette colorazioni differenti o in laccatura opaca da abbinare alla lastra in vetro.

Photo reference, on the left:

Double leaves | Retro lacquered white glass finish | Light Bronze anodized aluminium frame | Recessed handle on anodized plate
Doppia anta | finitura vetro retrolaccato bianco | cornice alluminio anodizzata Ligh Bronze | Maniglia ad incavo su placca anodizzata

Transparent glass with gold mesh finish | Dark Brown anodized frame recessed handle on anodized plate

Vetro trasparente con mesh | cornice alluminio anodizzata Ligh Bronze | Maniglia ad incavo su placca anodizzata



LINVISIBLE

LINEA | POCKET DOOR

LINEA | SCORREVOLE CENTRO PARETE

Transparent glass with mesh
finish | Dark Brown anodized
frame | Recessed handle on
anodized plate

Vetro trasparente con mesh |
cornice alluminio anodizzata
Ligh Bronze | Maniglia ad
incavo su placca anodizzata

LINVISIBLE

LINEA | POCKET DOOR

LINEA | SCORREVOLE CENTRO PARETE



Transparent glass fumè | Light bronze
anodized frame | recessed handle on
anodized plate

Finitura vetro trasparente fumè | cornice
anodizzata Ligh Bronze | Maniglia ad
incavo su placca anodizzata



The Linea Vertical Pivot Door is a glass door that integrates an innovative system of hidden pivots.

Is made up of an anodized aluminium perimeter frame which encloses an 8 mm thick glass sheet.

Available with or without stop, the leaf hides a mechanism that allows it to rotate up to 360°.

The Linea Vertical Pivot Door system adapts effortlessly to any interior décor style. It is suitable in the design of both public and residential environments to solve space problems or simply for its strong aesthetic impact.

Il Bilico Verticale Linea è una porta in vetro che integra un innovativo sistema di perni a scomparsa.

È composto da una cornice perimetrale in alluminio anodizzato che racchiude al suo interno una lastra di vetro dello spessore di 8 mm.

Disponibile con o senza battuta, l'anta nasconde un meccanismo che la rende capace di ruotare fino a 360°.

Il sistema Bilico Verticale Linea si adatta senza alcuno sforzo a qualsiasi stile scelto per gli interni. È indicata nella progettazione di ambienti sia pubblici che residenziali per risolvere problemi di spazio o semplicemente per il suo forte impatto estetico.

Photo reference:

Retro lacquered with the glass finish | Light Bronze anodized aluminium frame
Finitura vetro retrolaccato bianco | cornice alluminio anodizzata Light Bronze

LINVISIBILE

LINEA | VERTICAL PIVOT DOOR

LINEA | BILICO VERTICALE

Transparent glass finish |
Black anodized frame

Finitura vetro trasparente |
cornice anodizzata Black



LINVISIBILE

LINEA | VERTICAL PIVOT DOOR

LINEA | BILICO VERTICALE

Transparent glass finish |
Black anodized frame

Finitura vetro trasparente |
cornice anodizzata Black



Linea Pocket Door includes:

– an **aluminium frame** for 105, 125 and 150 mm thick walls, which serves as casing for containing the glass panel. Thanks to the special profiles of which it is composed, the casing structure is almost as firm as the walls themselves. The high solidity of the structure prevents even the slightest bending, thus avoiding unsightly cracking and any plaster and/or finish from peeling off.

– a **glass leaf** consisting of:

- 8 mm (or 4 + 4 mm in case of stratified glass) thick glass sheet complete with anodized plate matching the frame, to house the flush recessed handle and/or the lock;
- 50 mm thick anodized and/or matt lacquered aluminium perimeter frame. For widths less than 800 mm the bumper is present only for the closure, a damped stop is present when opened;
- highly performing removable sliding guide;
- lower directional system.

The Linea Pocket Door is available as single or double leaf version in the following sizes:

*Width: 600 to 1200 mm – Height: 1900 to 2800 mm for 105 mm wall thickness

*Width: 600 to 1200 mm – Height: 1900 to 3000 mm for 125/150 mm wall thickness

As standard is equipped with an inverted T recessed handle on an anodized plate matching the frame.

Lo Scorrevole Centro Parete Linea è costituito da:

– un **telaio in alluminio** per pareti di spessore 105, 125 e 150 mm che costituisce il controtelaio di contenimento del pannello in vetro. Grazie ai particolari profili di cui è formato, il controtelaio ha una rigidità e una consistenza simile a quella delle pareti. L'elevata solidità della struttura ne impedisce la benché minima flessione, preservandola dal rischio di sgradevoli screpolature e distacchi dell'intonaco e/o della finitura prescelta.

– un'anta in vetro composta da:

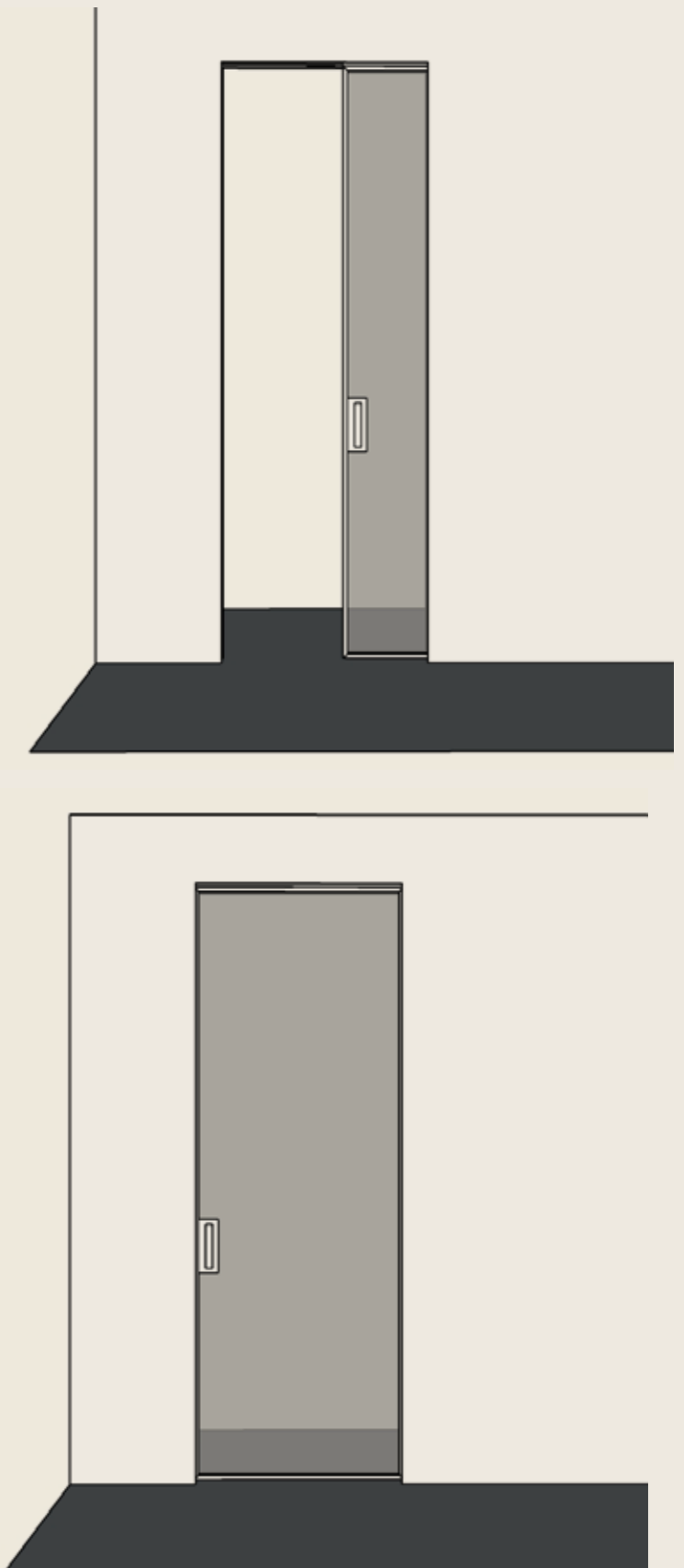
- lastra in vetro da 8 mm di spessore (o 4+4 mm nel caso di vetro stratificato) completa di placca anodizzata, come la cornice, per l'alloggiamento della maniglia ad incavo e/o della serratura;
- cornice perimetrale in alluminio anodizzato e/o laccato opaco di 50 mm di spessore. Per le dimensioni in larghezza inferiori a 800 mm l'ammortizzatore è presente solamente in chiusura, in apertura è comunque presente un fermo ammortizzato;
- guida di scorrimento removibile altamente performante;
- sistema direzionale di base.

Lo Scorrevole Centro Parete Linea è disponibile nella versione anta singola o doppia nelle seguenti dimensioni:

*Larghezze: da 600 a 1200 mm – Altezze: 1900 a 2800 mm per spessore parete 105 mm

*Larghezze: da 600 a 1200 mm – Altezze: 1900 a 3000 mm per spessore parete 125/150 mm

Di serie è dotato di maniglia ad incavo a T rovesciata su placca anodizzata in tinta con la cornice.



Linvisible Linea Vertical Pivot Door consists of:

– an extruded **aluminium frame** (EN AW 6060- Anticorodal 063 alloy) which replaces the box (intradoss-jamb), available in pull versions or with push/pull option, including upper steel pivot Mod. “MAB AC-8” and adhesive foam gasket (for pull version);

– a **glass leaf** consisting of:

- 8 mm thick tempered glass sheet (4+4 mm in the case of stratified glass), including upper pivot stop, magnetic lock of the B-Twin series, pin Mod. “MAB AC-299” (for floor). Panel with hole for handle; keyhole or latch hole on request;
- 50 mm thick perimeter frame in anodized or matt lacquered aluminium, containing the glass sheet.

In both versions of the Linea Vertical Pivot Door, with or without a stop, the hidden pivot can be positioned at 100 mm from the jamb up to the centre of the panel.

The standard installation hardware also includes the aluminium TEMPLATE to be used for drilling a floor hole to install pin.

The B-Twin and Revolution E50 magnetic locks can be applied to the Linea Vertical Pivot Door, both in the version with cylinder and with electric strike.

The Linea Vertical Pivot Door is available as single leaf in the following sizes:

*Width: 600 to 1200 mm – Height: 1900 to 3000 mm

Bilico Verticale Linea è costituito da:

– un **telaio alluminio** estruso (lega EN AW 6060- Anticorodal 063) che sostituisce il cassonetto (imbotte-stipite), disponibile nelle versioni a tirare o con opzione push/pull, comprensivo di perno superiore in acciaio Mod. “MAB AC-8” e guarnizione adesiva in schiuma (per versione a tirare);

– un’**anta in vetro** composta da:

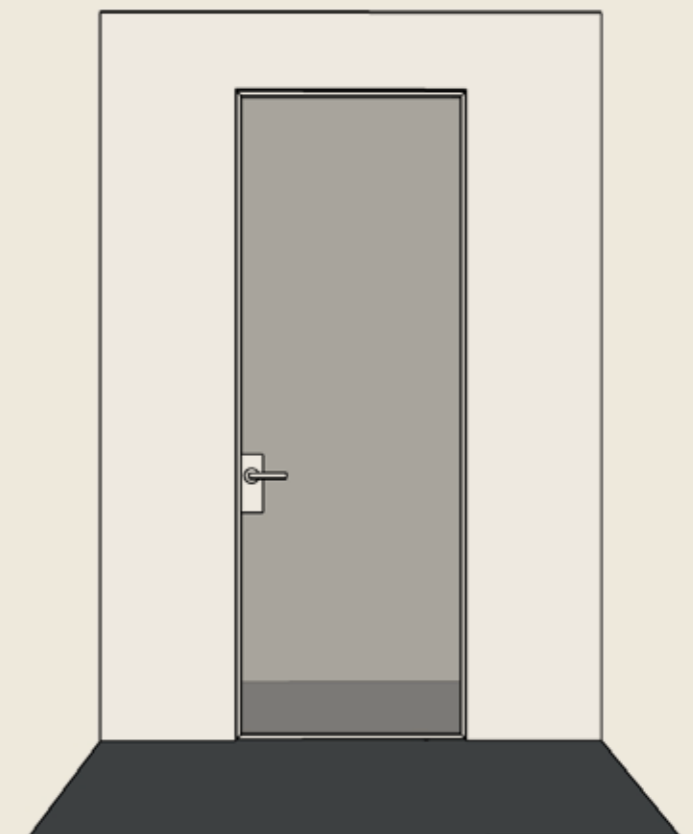
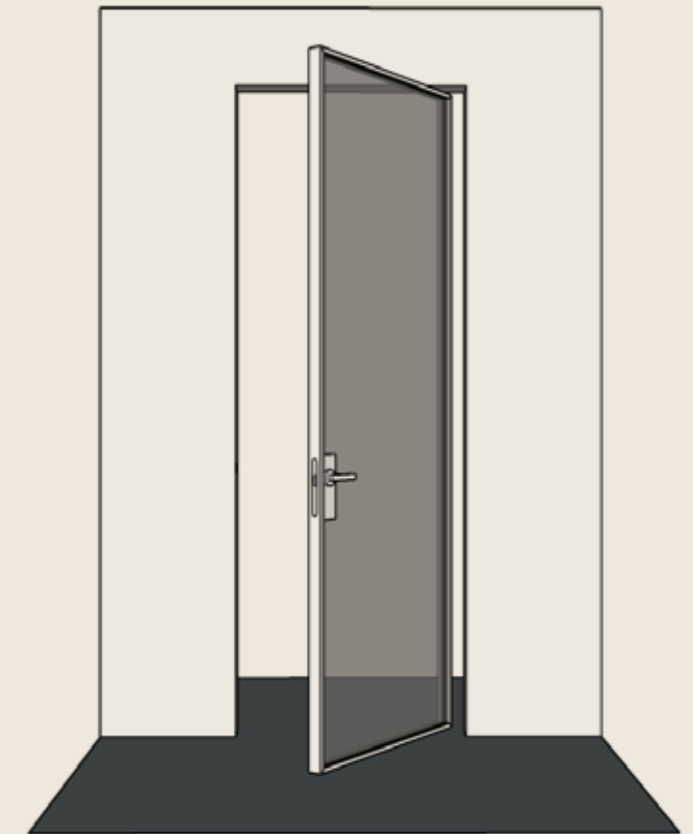
- lastra in vetro temperato da 8 mm di spessore (4+4 mm nel caso di vetro stratificato) comprensivo di riscontro perno superiore, serratura magnetica di serie B-Twin, piletta Mod. “MAB AC-299” (per pavimento). Pannello con solo foro maniglia. Possibilità di foro chiave o foro nottolino a richiesta;

• cornice perimetrale in alluminio anodizzato o laccato opaco di 50 mm di spessore, contenitiva della lastra in vetro. Il perno a scomparsa è posizionabile da 100 mm dal montante fino al centro del pannello. La fornitura include anche una Dima per l’applicazione del perno a pavimento.

Sul Bilico Verticale Linea sono applicabili le serrature magnetiche B-Twin e Revolution E50, anche nella versione con cilindro e con incontro elettrico.

Il Bilico Verticale Linea è realizzabile ad anta singola nelle seguenti dimensioni:

*Larghezze: da 600 a 1200 mm – Altezze: da 1900 a 3000 mm



LINVISIBILE

The glass is available in five options: transparent glass, transparent glass with mesh, acid etched or retro lacquered glass or mirrors, to be combined with seven different colours of anodized or matt lacquered frame.

Il vetro è disponibile in cinque tipologie: vetri trasparenti, trasparenti con mesh, acidati, retrolaccati o specchi, da abbinare a sette diverse colorazioni di cornice anodizzata o laccata opaca.

ANODIZATIONS | ANODIZZAZIONI



TRANSPARENT GLASSES WITH MESH | VETRI TRASPARENTI CON MESH



RETRO-LACQUERED GLASSES | VETRI RETROLACCATI

(The texture shown are just a selection. The customer can choose among all RAL Classic K5 codes. | Le texture indicate sono solo una selezione. il cliente può scegliere fra tutti i codici Ral.)



The glass is available in five options: transparent glass, transparent glass with mesh, acid etched or retro lacquered glass or mirrors, to be combined with seven different colours of anodized or matt lacquered frame.

Il vetro è disponibile in cinque tipologie: vetri trasparenti, trasparenti con mesh, acidati, retrolaccati o specchi, da abbinare a sette diverse colorazioni di cornice anodizzata o laccata opaca.

TRANSPARENT GLASSES | VETRI TRASPARENTI



Bronze




Fumè



Black




Bronze reflective



Clear reflective



Fumé reflective




Extra clear


ETCHED GLASSES | VETRI ACIDATI




Bronze



Extra clear



Natural glass



Fumé

MIRRORS | SPECCHI



Bronze



Silver



Grey

Picture above are not representative of glass finishes with their true colours. They are to be considered as simulations suitable for graphic display.
Le viste dei vetri non rappresentano i materiali nella loro veridicità. Esse sono da considerarsi delle simulazioni adatte alla sola rappresentazione grafica.

LINVISIBILE BY PORTARREDO SRL
via C. Besana, 1 - 44011 Argenta (Fe) - Italy
+39.0532.800960 - info@linvisibile.it

LINVISIBILE BY PORTARREDO SRL
via C. Besana, 1 - 44011 Argenta (Fe) - Italia
+39.0532.800960 - info@linvisibile.it

Copyright_Linvisibile_ 2020

These documents are the exclusive property of PORTARREDO S.R.L. and are protected by Italian law as well as by international laws, treaties and agreements on intellectual property. They may not be copied, reproduced, translated or transcribed in any form in whole or in part, without the prior written authorization of PORTARREDO S.R.L. The utmost attention has been paid to these documents before printing. However, because of continuous technological development and since we are constantly engaged in the development and improvement of our product range, we reserve the right to modify specifications of any product without prior notice.

Copyright_Linvisibile_ 2020

Questi documenti sono di proprietà di PORTARREDO S.R.L. e sono protetti dalla legislazione italiana o altre leggi, trattati e accordi internazionali relativi alla proprietà intellettuale. é vietato copiare, riprodurre, tradurre o trasferire in qualsiasi forma, sia per intero sia parzialmente, la presente documentazione, senza previa autorizzazione scritta di PORTARREDO S.R.L. Ogni attenzione è stata riservata a questi documenti prima della stampa. Tuttavia a causa della continua evoluzione tecnologica ed essendo costantemente impegnati sul fronte dello sviluppo e miglioramento della nostra gamma prodotti, ci riserviamo il diritto di modificare senza preavviso le specifiche di qualsiasi prodotto.

Photo reference:
Inverted T recessed handle on anodized plate
Maniglia ad incavo a T rovesciata su placca anodizzata

CERTIFIED COMPANY
ISO 9001

FSC® certified products
available on request



LINVISIBILE products can contribute
to meet the building construction LEED®
rating system requirements



linvisibile.it

